



Girardota

¡Unidos Hacemos Más!



PLAN DE DESARROLLO MUNICIPAL 2016 Æ 2019
¡UNIDOS HACEMOS MÁS!

SEGUIMIENTO 2017

BLADIMIR JARAMILLO GARCÍA
Alcalde

Diciembre 30 de 2017

Orden de la exposición

1. Estructura del PDM
2. Ponderación por líneas y componentes del PDM
3. Resultados del seguimiento del PDM
4. Inquietudes - comentarios



1. ESTRUCTURA DEL PDM

LÍNEAS Y COMPONENTES

ESTRUCTURA DEL PDM

LÍNEAS

COMPONENTES

PROGRAMAS

PROYECTOS

LÍNEAS DEL PLAN DE DESARROLLO MUNICIPAL

GIRARDOTA PLURAL Y CON INCLUSIÓN SOCIAL

GIRARDOTA INNOVADORA CON DESARROLLO ECONÓMICO LOCAL

GIRARDOTA HABITABLE

GIRARDOTA TRANSPARENTE Y PARTICIPATIVA

GIRARDOTA INTEGRADA CON LA REGIÓN



Girardota
¡Unidos Hacemos Más!

COMPONENTES DEL PLAN DE DESARROLLO MUNICIPAL

LÍNEA	COMPONENTE
GIRARDOTA PLURAL Y CON INCLUSIÓN SOCIAL	1.1 EDUCACIÓN
	1.2 CULTURA
	1.3 SALUD
	1.4 PROTECCIÓN SOCIAL – GRUPOS POBLACIONALES
	1.5 DEPORTE, RECREACIÓN, ...
	1.6 SEGURIDAD CIUDADANA, PAZ, ...
	1.7 SEGURIDAD VIAL
GIRARDOTA INNOVADORA CON DESARROLLO ECONÓMICO LOCAL	2.1 DESARROLLO ECONÓMICO LOCAL
	2.2 DESARROLLO RURAL
GIRARDOTA HABITABLE	3.1. MEDIO AMBIENTE Y RECURSOS NATURALES
	3.2. SERVICIOS PÚBLICOS, AGUA POTABLE Y SANEAMIENTO
	3.3. VIVIENDA
	3.4 GESTIÓN DEL RIESGO, ATENCIÓN Y PREVENCIÓN
	3.5 DESARROLLO URBANÍSTICO, INFRAESTRUCTURA
	3.6 MOVILIDAD
GIRARDOTA TRANSPARENTE Y PARTICIPATIVA	4.1 GOBERNANZA
	4.2 INSTITUCIONALIDAD
GIRARDOTA INTEGRADA CON LA REGIÓN	5.1 INTEGRACIÓN CON LA REGIÓN

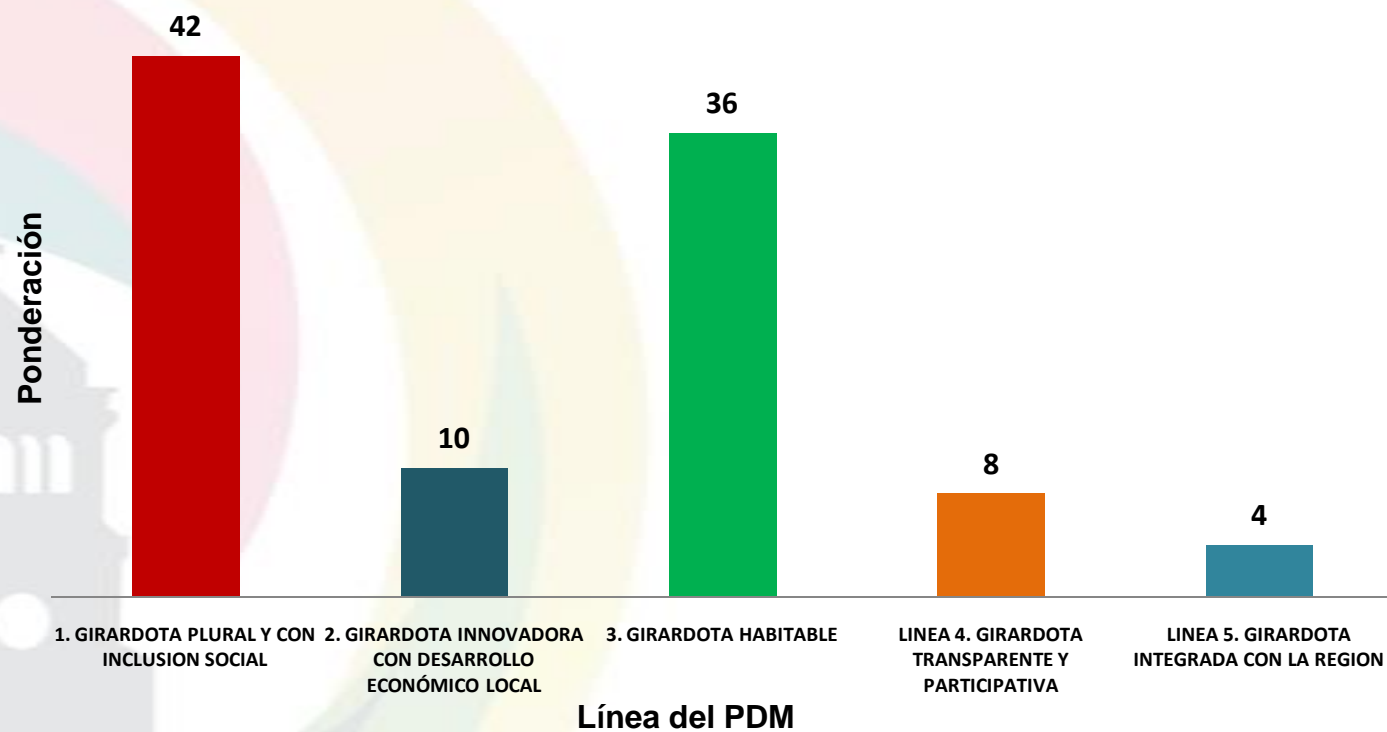
¡Unidos Hacemos Más!



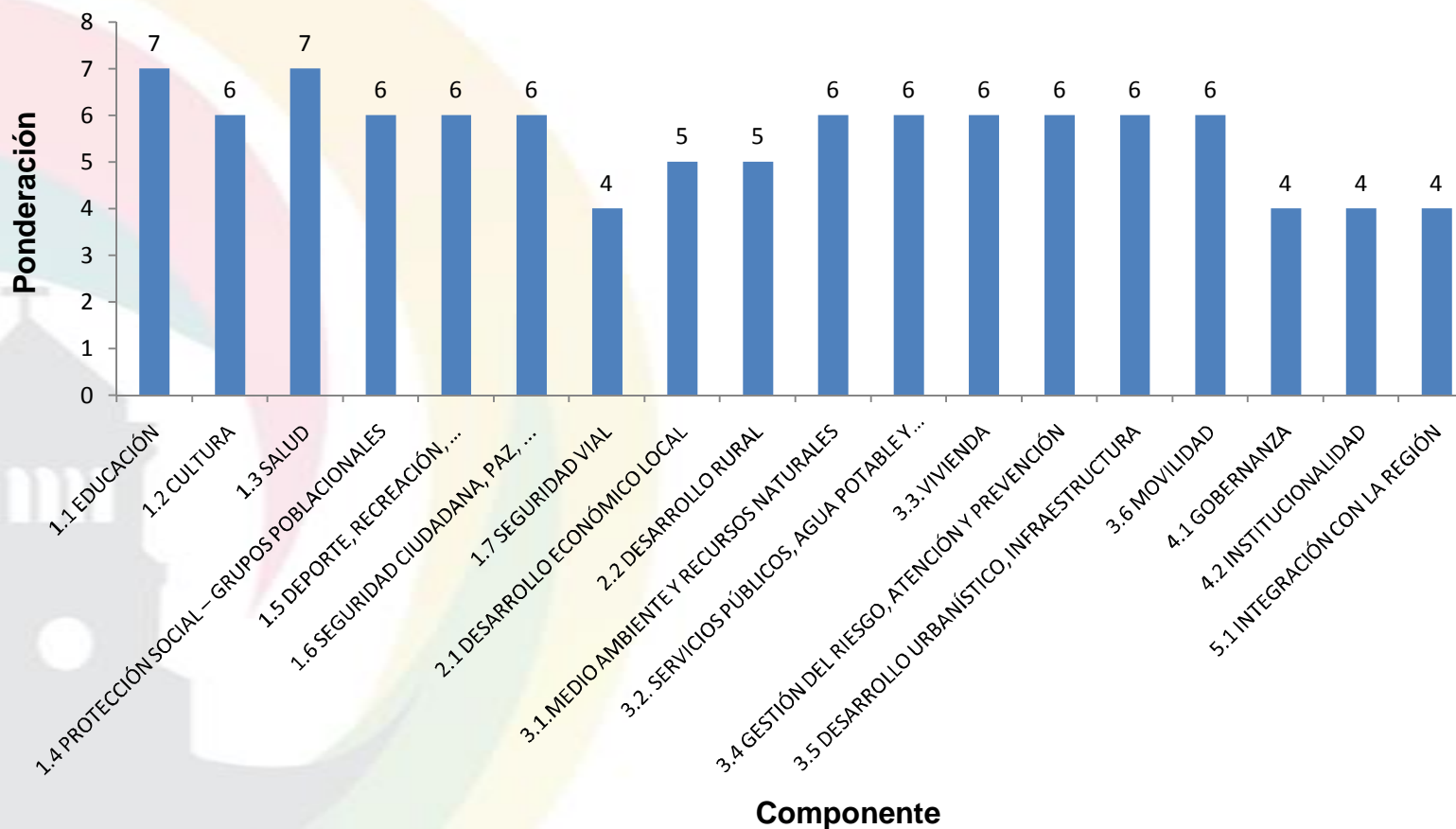
2. PONDERACIONES PARA EL SEGUIMIENTO AL PDM

INFORMACIÓN POR LÍNEA Y COMPONENTE

PONDERACIÓN POR LÍNEA DEL PDM



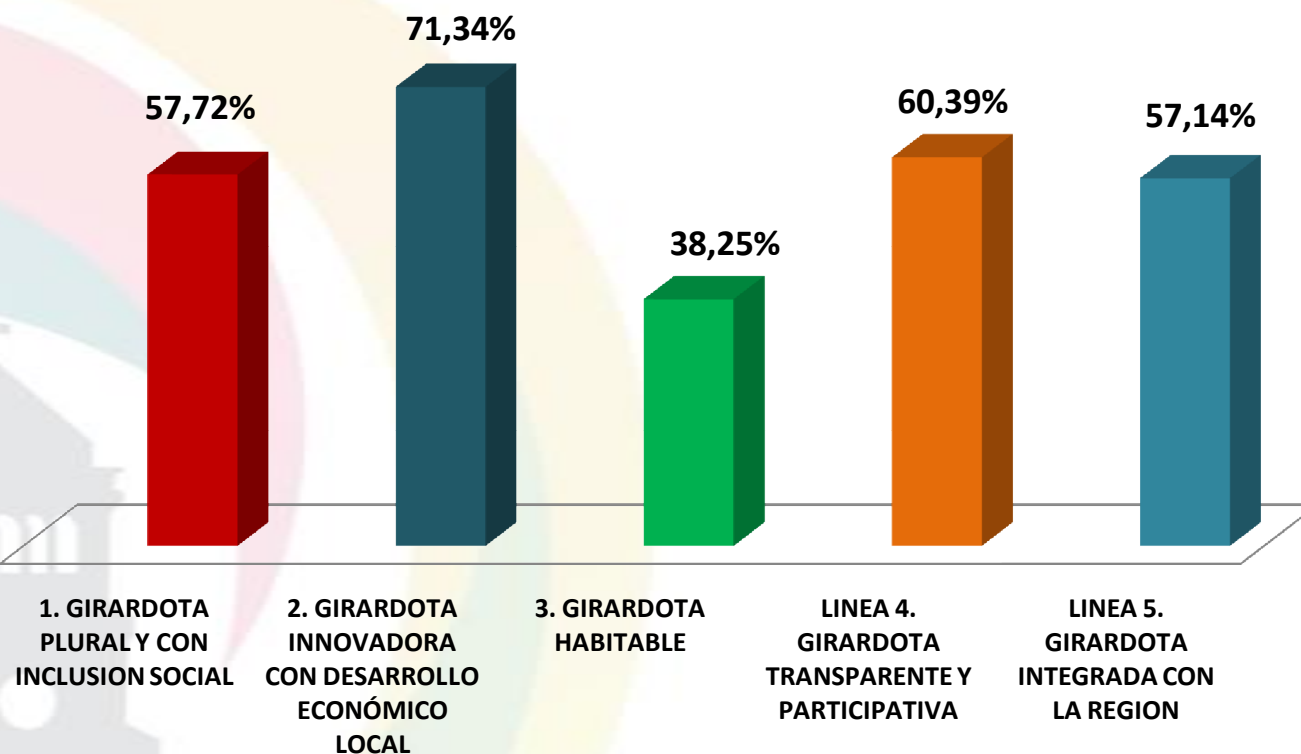
PONDERACIÓN POR COMPONENTE DEL PDM



3. RESULTADOS DEL SEGUIMIENTO AL PDM

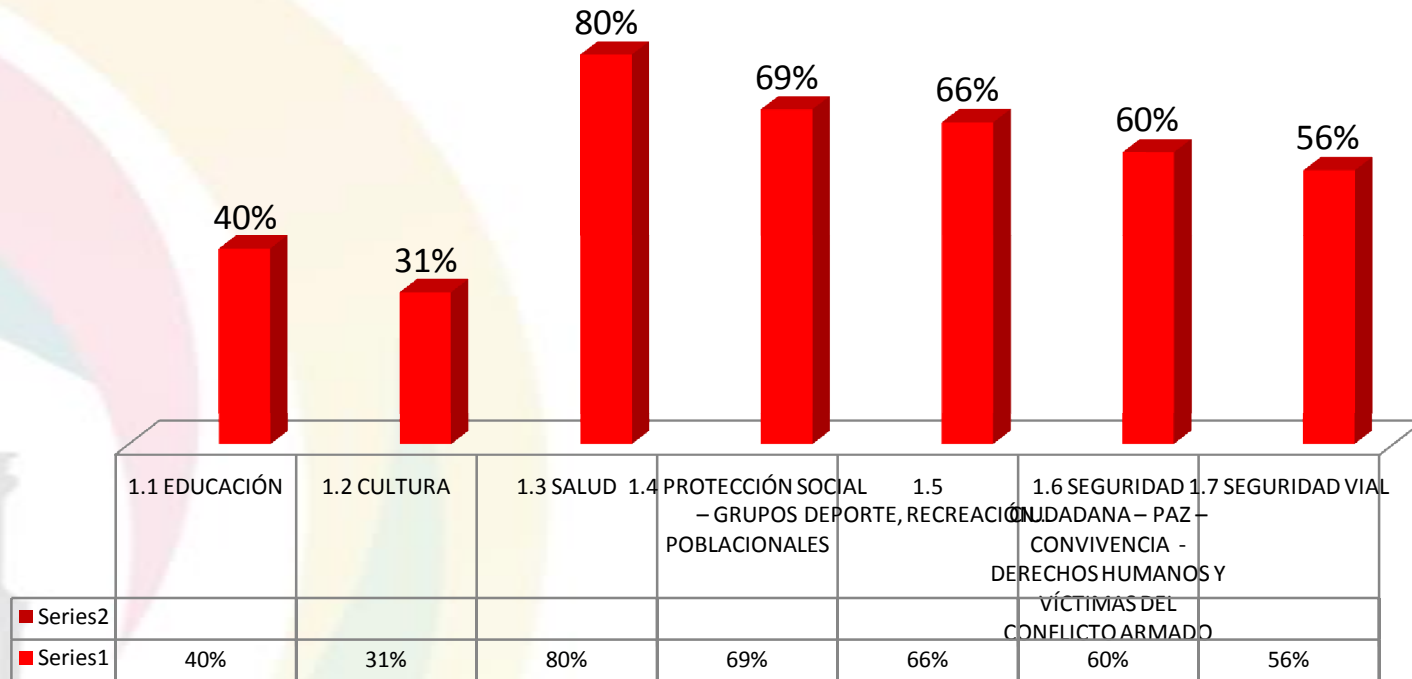
INFORMACIÓN GLOBAL, POR LÍNEA Y POR COMPONENTE

AVANCE FÍSICO POR LÍNEA DEL PDM 2017



AVANCE GLOBAL DEL PDM 52,27%

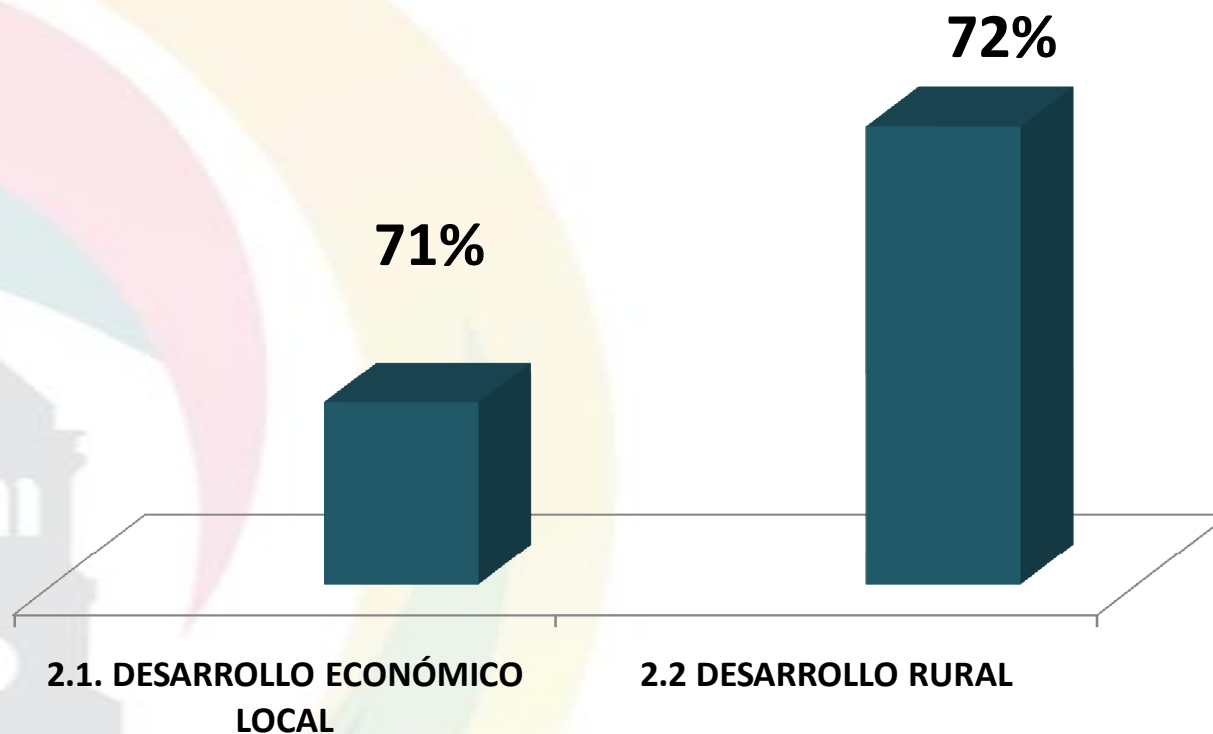
AVANCE FÍSICO POR COMPONENTE 2017



AVANCE LÍNEA 1: 57,72%

¡Unidos Hacemos Más!

LÍNEA 2. GIRARDOTA INNOVADORA CON DESARROLLO ECONÓMICO LOCAL.



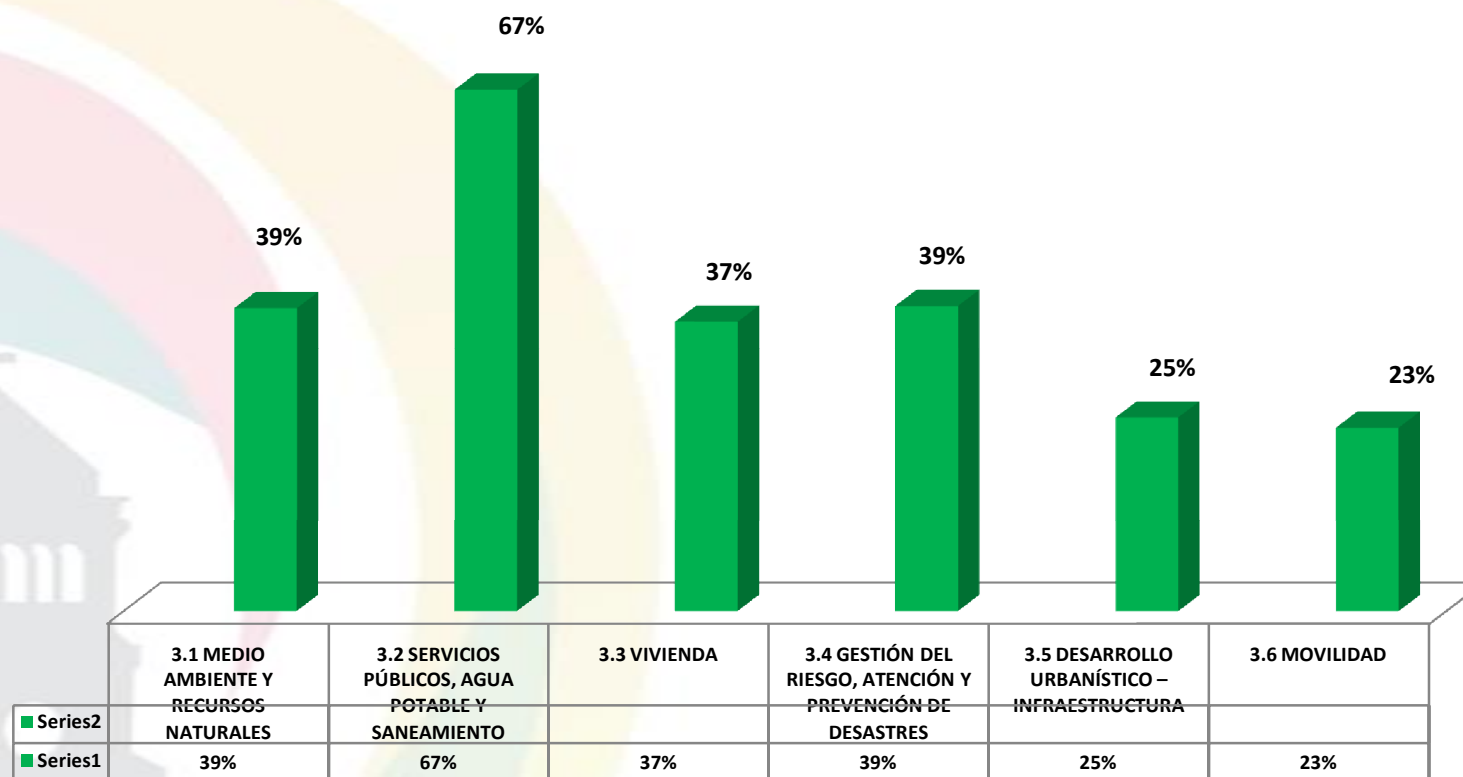
AVANCE LÍNEA 2: 71,34%

¡Unidos Hacemos Más!



Girardota
¡Unidos Hacemos Más!

LINEA 3. GIRARDOTA HABITABLE



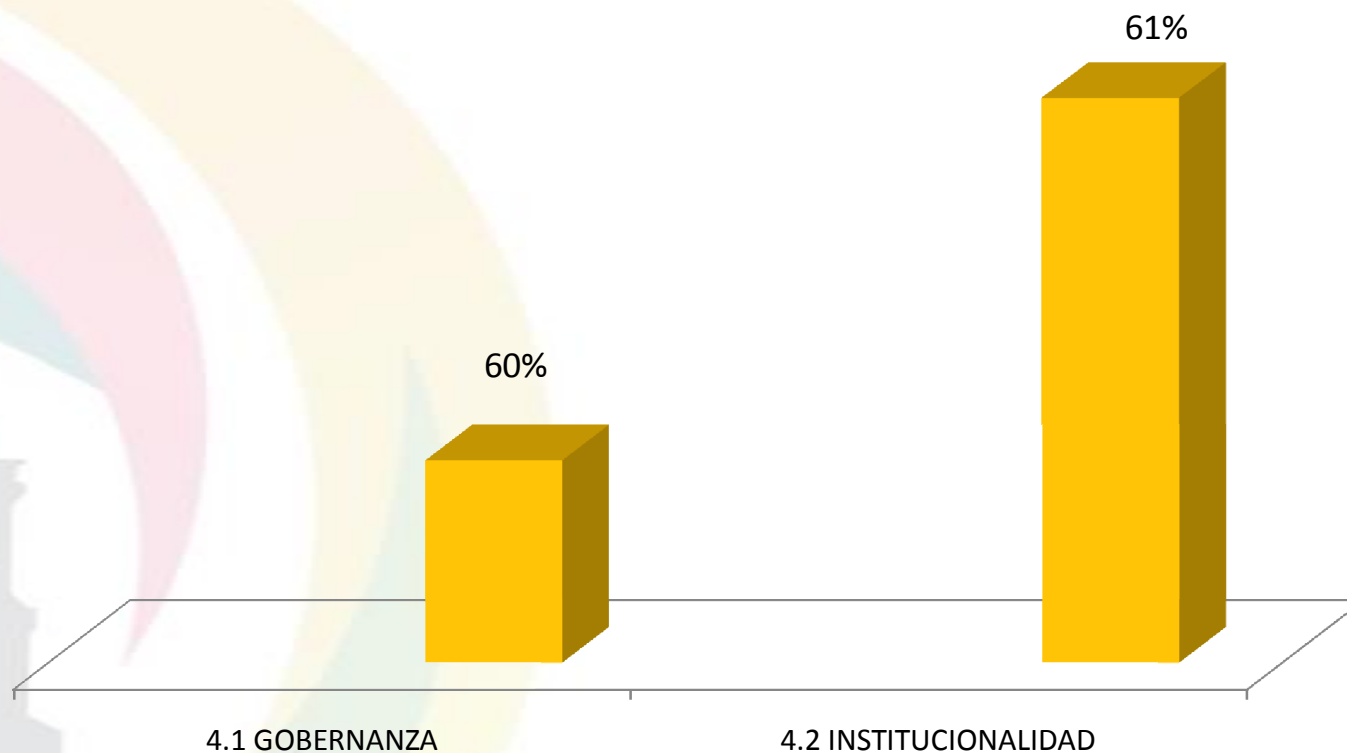
AVANCE LÍNEA 3: 38,25%

¡Unidos Hacemos Más!



Girardota
¡Unidos Hacemos Más!

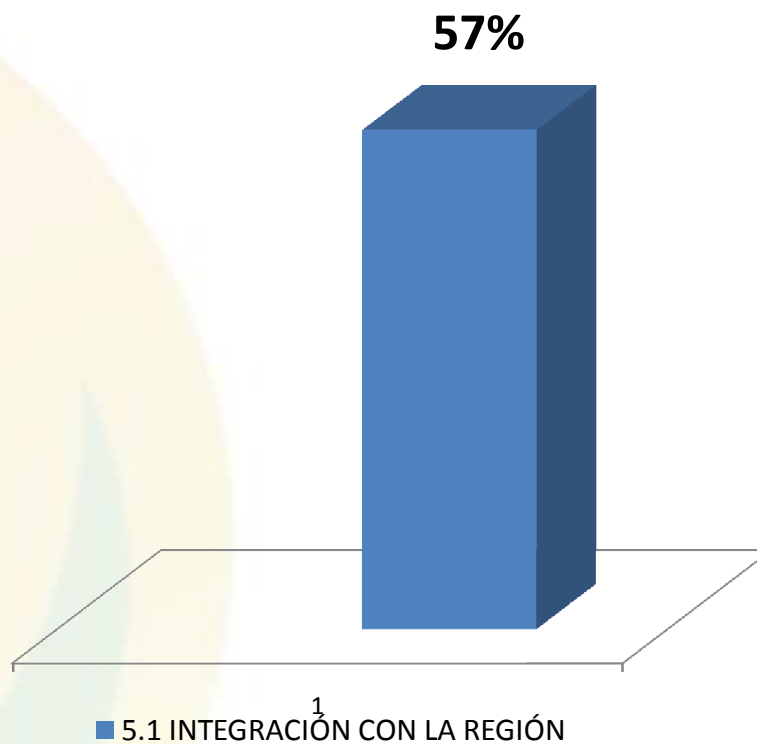
LÍNEA 4. GIRARDOTA TRANSPARENTE Y PARTICIPATIVA



AVANCE LÍNEA 4: 60,39%

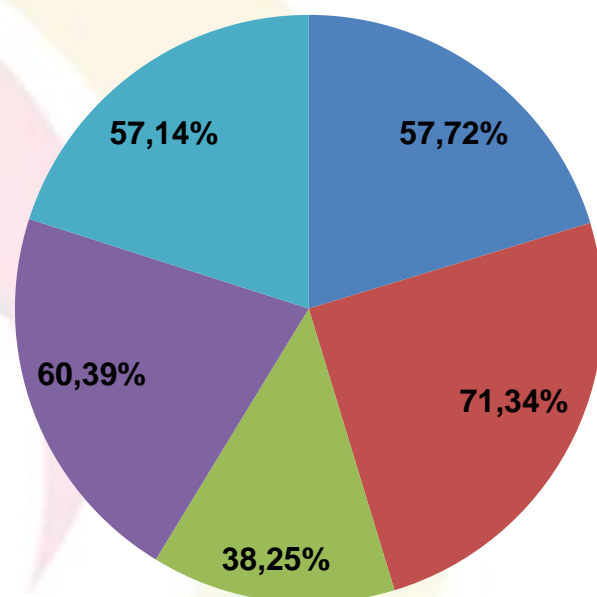
¡Unidos Hacemos Más!

LÍNEA 5. GIRARDOTA INTEGRADA CON LA REGIÓN



AVANCE LÍNEA 5: 57 %

PORCENTAJE DE AVANDE DEL PDM



- 1. GIRARDOTA PLURAL Y CON INCLUSION SOCIAL
- 2. GIRARDOTA INNOVADORA CON DESARROLLO ECONÓMICO LOCAL
- 3. GIRARDOTA HABITABLE
- LÍNEA 4. GIRARDOTA TRANSPARENTE Y PARTICIPATIVA
- LÍNEA 5. GIRARDOTA INTEGRADA CON LA REGION

AVANCE LÍNEA 5: 52,27%

4. Inquietudes - comentarios



Muchas gracias!